



**International Expert**  
лидер на рынке иммиграционных услуг



## РУКОВОДСТВО ДЛЯ БЕЖЕНЦЕВ ИЗ УКРАИНЫ 2022

В связи с военными действиями на территории Украины жители страны массово покидают свои дома в поисках безопасного места. Часть людей остаётся в сравнительно спокойных областях государства, однако украинцы могут найти убежище за границей. Большое число государств предоставляют беженцам упрощённые правила пребывания, материальную поддержку, помощь с размещением, право на трудоустройство. При этом пересечь границу многих стран можно с любым документом, удостоверяющим личность, или вовсе без него, а COVID-сертификаты и ПЦР-тесты не нужны.

У украинцев есть несколько вариантов переезда: можно остаться по безвизу на 90 дней, получить временную защиту или запросить статус беженца. Проще всего уехать тем, у кого уже имеется гражданство, ВНЖ или рабочая виза другого государства. Также после эмиграции можно получить вид на жительство на основании трудоустройства, например, и остаться за границей надолго. В этом руководстве содержится информация о том, куда и как можно выехать, как поступать в разных ситуациях, куда обращаться по возникнувшим вопросам и как остаться в Европе или Америке на ПМЖ.



## КТО ИМЕЕТ ПРАВО ВЫЕХАТЬ

24 февраля 2022 года Президент Украины Владимир Зеленский подписал [Указ о введении военного положения](#), а также [Указ о всеобщей мобилизации](#). Это значит, что на период действия военного положения правительством устанавливаются определенные ограничения касательно выезда граждан из страны. Как поясняет Администрация Государственной пограничной службы Украины в своем [письме](#) и на официальной [странице](#) в Facebook, гражданам Украины мужского пола в возрасте от 18 до 60 лет выезд запрещен. Исключение составляют мужчины:



- имеющие удостоверение об отсрочке от призыва и уведомление о зачислении на специальный военный учет;
- имеющие заключение военно-медицинской комиссии о непригодности;
- у которых на содержании находится трое и более несовершеннолетних детей;
- которые самостоятельно воспитывают ребенка (детей) возрастом до 18 лет;
- на содержании которых находится несовершеннолетний ребенок с инвалидностью или ребенок с инвалидностью I либо II группы возрастом до 23 лет;
- усыновившие или взявшие под опеку несовершеннолетних детей-сирот;
- чьи близкие родственники (жена, ребенок, родитель, дедушка, бабушка, брат или сестра) погибли или пропали без вести во время проведения АТО.

## КТО ИМЕЕТ ПРАВО ВЫЕХАТЬ

Женщины, дети, мужчины старше 60 лет и люди с инвалидностью любого пола могут беспрепятственно покинуть территорию Украины. Согласно [данным](#) ДПСУ, такие ограничения будут действовать в период режима военного положения. Это значит, что после его отмены выехать из страны смогут все желающие, как раньше. Вслед за отменой военного положения последует прекращение временной защиты в ЕС. Тем, кто планирует оставаться в Европейском союзе и дальше, стоит заранее побеспокоиться о подготовке основания для получения ВНЖ — официально трудоустроиться, например, или поступить в местный университет. Остальным необходимо будет вернуться в Украину.



## ЧТО НУЖНО ДЛЯ ТОГО, **ЧТОБЫ УЕХАТЬ**

Раньше для выезда из Украины необходимо было собрать определённый пакет документов. Сейчас процедура упрощена — достаточно внутреннего паспорта, если нет заграничного, или вообще любого удостоверения личности: водительских прав, просроченного паспорта, свидетельства о рождении и т.д. Ряд стран принимают электронные версии документов в приложении «Дія», если их нет в бумажном варианте. К таким государствам относятся:



Румыния



Чехия



Греция



Франция



Испания



Грузия



Италия



Нидерланды



Польша



Великобритания



Кипр



Молдова



Австрия



Португалия



Литва



Германия




Болгария

## ЧТО НУЖНО ДЛЯ ТОГО, **ЧТОБЫ УЕХАТЬ**

Людам с инвалидностью I или II группы необходимо иметь при себе один из следующих документов:

- справку к акту осмотра медико-социальной экспертной комиссией;
- удостоверение, подтверждающее статус или назначение социальной помощи;
- пенсионное удостоверение;
- справку для получения льгот лицами с инвалидностью, не имеющими права на социальную помощь или пенсию.

Дети до 16 лет самостоятельно покинуть страну не могут. Им разрешается выезд только в сопровождении любого взрослого, но каждая ситуация рассматривается индивидуально. Для тех, кто выезжает из Украины на автомобиле, необязательно наличие страхового полиса «Зеленая карта» в момент пересечения границы. COVID-сертификаты, ПЦР-тесты и справки о выздоровлении от коронавируса не требуются.



## ЧТО НУЖНО ДЛЯ ТОГО, **ЧТОБЫ УЕХАТЬ**

С вывозом животных ситуация обстоит несколько сложнее: для перевозки в поезде по территории Украины необходимо иметь ветеринарный паспорт и желательно взять переноску для транспортировки. Далее правила в каждой стране — свои, но в ЕС они приблизительно одинаковые. Например, для поездки в Польшу необходимо выполнить определенные требования:











- идентификация животного с помощью микрочипа;
- наличие действующей прививки от бешенства;
- наличие актуального результата серологического теста определения антител к возбудителю бешенства;
- наличие действительного паспорта европейского образца или сертификата о состоянии здоровья питомца.


Если данные требования не выполняются, хозяин должен сообщить об этом сотруднику пограничной службы. В таком случае необходимо заполнить заявление о разрешении на перемещение животного на территорию ЕС или о транзите через государство, если страна въезда не является конечным пунктом назначения. После пересечения границы ветеринар проведет необходимые манипуляции, в ином случае украинцу нужно будет обратиться в ветклинику.



## КАКИЕ СТРАНЫ ПРИНИМАЮТ **БЕЖЕНЦЕВ ИЗ УКРАИНЫ**

### ЕВРОПА:

	Австрия		Латвия		Словения
	Болгария		Литва		Финляндия
	Великобритания		Молдова		Франция
	Венгрия		Нидерланды		Хорватия
	Германия		Норвегия		Черногория
	Греция		Польша		Чехия
	Дания		Португалия		Швейцария
	Испания		Румыния		Эстония
	Италия		Сербия		
	Кипр		Словакия		





## КАКИЕ СТРАНЫ ПРИНИМАЮТ **БЕЖЕНЦЕВ ИЗ УКРАИНЫ**



### АЗИЯ:



Грузия



Турция



Израиль



Япония

### СЕВЕРНАЯ АМЕРИКА:



Канада



США

### ЮЖНАЯ АМЕРИКА:



Аргентина



Бразилия

Также украинские беженцы могут найти убежище в Австралии.

## КАК ВЫЕХАТЬ

Выехать из регионов, в которых ведутся боевые действия, сложнее всего. Власти регулярно стараются организовывать «зеленые коридоры» для эвакуации населения. Узнать актуальную информацию об эвакуационных маршрутах можно на сайте [Офиса Президента](#), в его [официальном телеграм-канале](#) или в [телеграм-канале](#) вице-премьер-министра Ирины Верещук. Перемещение по «зелёных коридорах» происходит на бесплатных автобусах и собственном автомобильном транспорте. Также Украинская железная дорога предоставляет бесплатный проезд на эвакуационных поездах. Маршруты все время меняются, актуальная информация размещается на [сайте](#) и в официальном [телеграм-канале](#).

Из остальных районов Украины можно уехать как обычно — на платных поездах, автобусах и на собственном транспорте. Полезные ресурсы:

- [поиск поездов;](#)
- [поиск авто и водителей для выезда из Украины;](#)
- [бот для поиска машин и пассажиров;](#)
- [поиск водителей по Украине и до границы;](#)
- [сервис поиска перевозчика;](#)
- [BlaBlaCar.](#)



## КАК ВЫЕХАТЬ



На какое-то время можно остановиться в центральных, западных и южно-западных областях Украины, отдохнуть несколько дней, подготовиться к продолжению поездки и отправиться дальше. Ресурсы для поиска жилья:

- [Прихисток](#);
- [Прихисток в Facebook](#);
- [по Украине](#);
- [Допомагай](#);
- [телеграм-бот для поиска жилья](#).


Далее украинцам необходимо пересечь границу. Актуальный график работы железнодорожных, автомобильных и пешеходных пунктов пропуска, а также степень их загруженности можно отследить на [интерактивной карте](#) Государственной пограничной службы Украины. Проще всего выехать на поезде или пройти границу пешком — пограничники только проверяют документы и осматривают вещи.

## КАК ВЫЕХАТЬ

Автомобильные пункты пропуска имеют более сложную организацию и несколько зон контроля: на въезде в КПП просматриваются паспорта, затем проверяется авто и личности мигрантов, на таможенном контроле осматриваются вывозимые товары. На выезде из КПП сотрудник проверяет, все ли шаги были пройдены, и выдает разрешение на проезд.

Контакты для получения справочной информации по пересечению границ:

- Львовский пограничный отряд (граница с Польшей) — (032) 239 01 23;
- Черновицкий пограничный отряд (граница с Румынией и Молдовой) — (037) 259 19 49;
- Волынский пограничный отряд (граница с Польшей) — (033) 272 09 20;
- Чопский пограничный отряд (граница со Словакией и Венгрией) — (067) 181 42 67;
- Мукачевский пограничный отряд (граница с Венгрией и Румынией) — (031) 313 82 61;
- Могилев-Подольский пограничный отряд (граница с Молдовой) — (043) 376 01 41;
- Западное региональное управление — (032) 275 62 90.



## КУДА ЛУЧШЕ ЕХАТЬ



Помощь, которую предлагают различные страны, отличается, как и условия пребывания на их территории. Где-то можно сразу устроиться на работу по официальному договору, а где-то — необходимо сначала подождать несколько месяцев; в некоторых государствах правительство предоставляет материальную поддержку, а в других — нет. При выборе страны украинцу необходимо оценить несколько факторов:

### 01 Предполагаемая продолжительность пребывания

Часть эмигрантов рассматривает другие страны, в частности европейские, в качестве временного убежища, чтобы вернуться на родину в первый же мирный день. Другие — рассматривают текущую обстановку как подходящую возможность для длительного проживания за границей и переезда на ПМЖ.

### 02 Финансы










Если у беженца имеются достаточные сбережения для обеспечения себя и своей семьи на продолжительный срок, то ему не слишком важно, предоставляет ли государство материальную поддержку или нет. Кому-то, наоборот, необходима помощь, в таком случае нужно обратить внимание на те страны, которые выплачивают украинцам пособия.



### 03 Трудоустройство

Если у переселенца небольшое количество денег, но он планирует задержаться на надолго, то ему необходима возможность сразу же устроиться на работу.

## ПОПУЛЯРНЫЕ СТРАНЫ **СРЕДИ УКРАИНЦЕВ**

Страна	Размер фин. помощи, EUR	Возможность трудоустройства	Средняя з/п в месяц, EUR	Расходы в месяц (без учета жилья), EUR
 Польша	Польша 64, единоразово + 107 в месяц для семей с детьми	+	964	518
 Венгрия	76, единоразово	+	795	487
 Словакия	68,8 в месяц	+	903	567
 Румыния	4 в день, 2 месяца	+	688	465
 Эстония	292 в месяц	+	1207	656
 Латвия	272 на взрослого, 190 на ребенка	+	856	599

Страна	Размер фин. помощи, EUR	Возможность трудоустройства	Средняя з/п в месяц, EUR	Расходы в месяц (без учета жилья), EUR
 Молдова	—	+	364	397
 Чехия	102 один раз	+	1350	603
 Германия	446 ежемесячно	+	2786	801
 Грузия	—	+	352	425
 Ирландия	от 117,70 в неделю	+	2581	855
 Италия	—	+	1441	757
 Испания	—	+	1553	620
 Португалия	—	+	936	539
 Греция	—	+	746	641

Страна	Размер фин. помощи, EUR	Возможность трудоустройства	Средняя з/п в месяц, EUR	Расходы в месяц (без учета жилья), EUR
 Болгария	191 один раз	+	695	489
 Словения	400, проживающим в центре размещения — 120	+	1142	655
 Финляндия	от 200 в месяц	+	2432	814
 Нидерланды	от 60 в неделю	+	3176	910
 Кипр	—	+	1232	710
 Великобритания	—	+	2918	789
 США	—	+	3317	871
 Канада	—	+	3463	858



## ПОЛЬША

12 марта 2022 года президент страны Анджей Дуда подписал закон «[О помощи гражданам Украины](#)», согласно которому переселенцы имеют право получить временную защиту и проживать на территории Польши без визы и дополнительных документов до 18 месяцев. Это касается тех, кто приехал напрямую из Украины и при прохождении границы сообщил о своем намерении остаться на польской территории. Перемещенные лица получают материальную поддержку в размере 300 PLN (около 64 EUR). Их можно потратить на питание, одежду, обувь, оплату жилья и средства личной гигиены. Семьи, прибывшие с несовершеннолетними детьми, могут оформить в управлении социального страхования ежемесячное пособие в 500 PLN (107 EUR).

Для доступа к государственным услугам, финансовой и медицинской помощи иммигрантам необходимо оформить PESEL — индивидуальный номер социального страхования. Получить его можно в администрации любой гмины (единица территориального деления в Польше), найти ближайшую можно [здесь](#), достаточно ввести место проживания.



## ПОЛЬША

Согласно [закону](#) о предоставлении статуса беженца, запросить его можно в подразделении пограничной службы. Обязательное требование — прохождение медицинского обследования. Рассмотрение заявки занимает 6–15 месяцев. В случае принятия властями положительного решения украинцу выдается трехлетний ВНЖ с правом на трудоустройство, обучение и получение финансовой поддержки.

Информация о пунктах приема беженцев, в которых можно получить горячее питание, бесплатное временное жилье, базовую медицинскую помощь и консультации, размещена на [сайте МИД Польши](#).



## РУМЫНИЯ

Украинцы могут запросить временную защиту или беженство в пограничном пункте, даже не имея при себе документов. Для получения статусов на территории Румынии понадобится любое удостоверение личности. Тем, кто хочет оформить временную защиту, необходимо обратиться в иммиграционную службу или региональный центр по месту проживания. Получателям статуса выдается ВНЖ на 1 год и персональный цифровой код. После этого можно устраиваться на работу, отправлять детей в садик или школу, а также получать материальную помощь.

Статус беженца оформляется не только на границе, но и в региональном центре. Для этого украинец должен предоставить все имеющиеся у него документы. Просителю необходимо пройти два собеседования с представителем Генеральной инспекции по иммиграции в присутствии переводчика. [Закон № 122/2006](#) гласит о том, что претендент на данный статус получает право на размещение в специальном центре, бесплатную медицинскую помощь, а также выплаты в размере 20 RON (4 EUR) в день на протяжении двух месяцев. Работать разрешается лишь спустя 3 месяца после подачи заявления. В Румынии в любой момент можно отозвать прошение, забрать документы и уехать домой.



# РУМЫНИЯ

## Полезные ресурсы:

- [Doromoha.ro](http://Doromoha.ro) — поиск жилья, гуманитарной помощи, транспорта, информация о въезде и пребывании;
- [Refugees Romania](http://Refugees Romania) — волонтерская помощь.



## МОЛДОВА



Власти Молдовы облегчили процесс трудоустройства для украинцев — ВНЖ для этого не нужен, достаточно контракта. Для получения защиты на 1 год или беженства необходимо выразить свое намерение в устной форме на границе, в отделении полиции или Бюро миграции и убежища. На основании устного обращения сотрудники помогают оформить его в письменном варианте. Согласно [закону № 270/2008](#), претенденты на убежище любой формы имеют право на трудоустройство, обучение и размещение в специальных центрах. Обращение за статусом беженца рассматривается до полугода.

Информация о группах помощи, жилье, трудоустройстве — [Dopomoga](#).


Юридическая помощь в вопросах оформления убежища — [общественный адвокатский центр](#).

## ВЕНГРИЯ

Временная защита распространяется на всех украинских граждан независимо от того, с какой страны они въехали в Венгрию, однако они обязательно должны были проживать на территории Украины до 24 февраля 2022 года. Для пересечения границы рекомендуется иметь любое удостоверение личности. Оформлением статуса занимаются круглосуточные пункты приема заявок в Фехердьармате и Циганде, а также бюро Венгерской дирекции Миграционной службы и гражданства (Országos Idegenrendészeti Főigazgatóság, OIF). Срок ожидания подтверждения временной защиты — до 45 дней.

Рассчитывать на временную защиту могут не только граждане Украины, но и лица, имеющие статус беженца в этой стране, а также члены их семей. Если у перемещенного лица нет никаких документов, ему все равно полагается убежище после прохождения интервью. После подачи заявки можно работать без специального разрешения или с упрощенным его оформлением, а также получать единоразовую помощь в размере 28 500 HUF (порядка 76 EUR).

Запросить статус беженца можно на границе и в Управлении по убежищу. Рассмотрение заявки занимает до 60 дней.



## ВЕНГРИЯ



### Ресурсы для поиска жилья и работы:

- [Shelter UKR;](#)
- [Support Ukraine;](#)
- [Help Budapest.](#)

### Юридическая помощь в иммиграции:

- [Венгерский Хельсинкский комитет.](#)

## СЛОВАКИЯ

В первые три дня после пересечения границы украинец должен сообщить о своем присутствии в отдел Полиции по делам иностранцев. Временную защиту можно запросить в специальных центрах, расположенных в Нитре, Михаловце, Гуменне и Братиславе, а также в отделах миграционной полиции. При наличии паспорта или другого удостоверения личности статус присваивается незамедлительно, в другом случае придется подождать до 30 дней. Претендентам предоставляется материальная поддержка в размере 68,8 EUR на человека единоразово.

Беженство можно оформить на границе или в отделе полиции по вопросам предоставления убежища. При одобрении прошения украинцу будет выдан ВНЖ на год.

В Гуменне и Михаловце находятся центры помощи переселенцам.

### Ресурсы для поиска жилья:

- [Pomoc pre Ukrajinu;](#)
- [Kto pomôže Ukrajinu.](#)

### Помощь юристов в вопросах оформления беженства:

- [Миграционный информационный центр MOM.](#)





## ЧЕХИЯ



Въехать в Чехию можно при наличии биометрического паспорта. В течение 30 дней после прибытия украинцы должны обратиться в региональные центры помощи, которые находятся в каждом областном центре, для оформления временной защиты. Адреса можно найти [здесь](#). В центрах предоставляется помощь с поиском работы, жилья и школы для детей. Все услуги бесплатны. Также граждане Украины имеют право бесплатно пользоваться услугами Чешской железной дороги. Перемещенные лица получают право на трудоустройство и единоразовую финансовую помощь — 2 500 CZK (102 EUR). Для зачисления средств необходимо открыть счет в банке ČSOB.

Если иммигрант не планирует оставаться в Чехии дольше 90 дней, ему необходимо зарегистрироваться в Полиции по делам иностранцев. В полицейском отделении, как и на границе, можно запросить беженство. Согласно [закону «О беженцах»](#), заявитель помещается в специальный лагерь до принятия решения, то есть на 90 дней. Выданный статус действует 5 лет.

### Юридическая помощь в иммиграции:

- [Stojíme za Ukrajinou.](#)

## ГЕРМАНИЯ


Въехать в страну разрешается по внутреннему паспорту. Переселенцы имеют право без виз находиться на территории Германии до 23 мая 2022 года. Затем необходимо отправиться в центр приема беженцев для регистрации и в управление по делам иностранцев для получения ВНЖ. Срок действия вида на жительство — год. Обладатели данного документа распределяются по федеральным землям государства, где они могут проживать и работать без оформления разрешений. Также им выплачивается по 446 EUR в месяц на человека.

### Поддержка при оформлении беженства:

- [Юридическая клиника беженцев Мюнхен eV.](#)



## БОЛГАРИЯ



Въезд в Болгарию возможен по любому документу, удостоверяющему личность. Запросить временную защиту можно в пограничном пункте пропуска или отделении полиции. Процедура занимает около 15 минут. Оформлением беженства занимается Государственное агентство по делам беженцев, рассмотрение заявок занимает около трёх месяцев. Иностранцы, на которых распространяется временная защита в Болгарии, получают специальный документ, действующий год и предоставляющий право на трудоустройство, обучение и т.д. Также украинцам выплачивается по 375 BGN (около 191 EUR) один раз.

### Поиск жилья и гуманитарной помощи:

- [Bulgaria for Ukraine.](#)

## ЛАТВИЯ

Владельцы биометрических паспортов могут воспользоваться безвизом и находиться в стране до 90 дней, остальным переселенцам на въезде выдаются специальные разрешения. Те, кто планирует оставаться в Латвии на более продолжительный срок и работать, могут получить годовую визу на границе или в Едином центре поддержки жителей Украины в Риге. Также можно обратиться в отделение Офиса гражданства и миграции. Это бесплатно, оформление занимает несколько дней. Переселенцам выплачивается пособие: 272 € на взрослого и 190 — на ребёнка в первый раз, по 109 и 76 € в месяц в дальнейшем.

Оформлением беженства занимается Государственная пограничная служба. Заявка рассматривается до 3 месяцев, после чего выдаётся постоянный вид на жительство.

### Поддержка от юристов:

- [Управление по делам гражданства и миграции.](#)



## ЭСТОНИЯ



Въезд возможен по действующему проездному документу, в том числе и по внутреннему паспорту старого образца. Для оформления годовичного ВНЖ с правом трудоустройства (временной защиты) иммигрантам необходимо обратиться в пункт обслуживания Департамента полиции и погранохраны. Документ выдаётся за 30 дней. Одежду, консультации, медицинскую и другую помощь можно получить в центрах приёма беженцев в Таллине, Пярну и Тарту. Иммигранты могут зарегистрироваться в Эстонии в качестве безработного лица и получать ежемесячное пособие 292 € на протяжении 9 месяцев.

Статус беженца оформляется в пограничном пункте или в Департаменте полиции и погранохраны. Согласно [закону «О беженцах»](#), прошение рассматривается в течение 6 месяцев, а после одобрения иностранцу выдаётся двухлетний вид на жительство.

### Юридическая помощь:

- [Эстонский центр по правам человека \(EHRC\).](#)

## ИТАЛИЯ

После пересечения границы украинцы должны заполнить специальную форму, а те, у кого нет загранпаспорта — обратиться в посольство Украины в Италии. В течение 24 часов необходимо сдать тест на COVID-19 в отделении санитарной службы и получить специальный код (STP), который предоставляет доступ к медицинскому обслуживанию. Далее у иностранцев есть 8 дней, чтобы явиться в ближайшее отделение полиции и заявить о своем присутствии в стране. Там же нужно уточнить детали оформления разрешения на проживание.

Заявление на статус беженца подается в пограничном пункте пропуска или иммиграционном управлении полиции. Пока заявка находится на рассмотрении, украинец получает временное разрешение на проживание, действующее 6 месяцев. После принятия положительного решения власти выдают иммигранту ВНЖ на 5 лет.

### Услуги юристов и консультации:

- [Агентство ООН по делам беженцев.](#)



## ИСПАНИЯ



Временная защита предоставляется автоматически каждому украинцу, прибывшему на территорию Испании. Перемещенные лица имеют право работать по соответствующему договору или в качестве индивидуальных предпринимателей, а также получать медицинские услуги, социальную помощь и образование. В центре «Лас Караколас» (Las caracolas) в Мадриде иностранцам предлагается временное размещение и бесплатное питание.

Согласно [закону № 12/2009](#), иммигранты имеют право оформить статус беженца, подав соответствующее заявление на границе, в уполномоченном офисе или центре временного размещения. Прошение рассматривается от 6 месяцев, работать в это время нельзя.

### Юридическая помощь:

- [Городской приют Барселоны.](#)

## ПОРТУГАЛИЯ

Правительство Португалии предоставляет украинцам временную защиту в виде годового ВНЖ с правом трудоустройства. Для оформления необходимо предоставить лишь загранпаспорт, остальные документы выдаются на месте. Единственное требование к претенденту — отсутствие судимостей. Обращаться нужно в службу по делам иностранцев и границ — SEF (Serviço de Estrangeiros e Fronteiras). Вместе с заявлением сдаются биометрические данные.

Вопрос выдачи статуса беженца регулируется законами [№ 70/93](#) и [№ 27/2008](#). На период рассмотрения ходатайства претенденту выдается временный ВНЖ.

### Помощь юристов в оформлении вида на жительство и иммиграции:

- [Национальный центр поддержки и интеграции мигрантов в Португалии.](#)





## СЛОВЕНИЯ



Для получения временного убежища украинцам необходимо заявить о своей просьбе во время пересечения границы или в течение 3 дней после въезда в любом отделении полиции. Иммигрантам выдается карта, эквивалентная ВНЖ, действующая 12 месяцев. Переселенцев принимают в центрах размещения, где предоставляется питание и место для ночлега, далее правительство выдает деньги для поиска жилья. Те, кто остается в центрах, могут рассчитывать на 102 EUR ежемесячно, остальным выплачивается по 400 EUR в месяц.

Согласно [закону «О международной защите»](#), обработкой заявок на беженство занимаются все государственные органы, поэтому обратиться можно в любой из них. Срок рассмотрения — до 6 месяцев. Право на трудоустройство иммигрант обретает спустя 9 месяцев с момента подачи документов, если статус не был одобрен ранее.

### Юридическая поддержка в вопросах иммиграции:

- [Помощь гражданам Украины в Словении.](#)


## ГРЕЦИЯ

Владельцы биометрических паспортов имеют право находиться на территории Греции до 90 дней без визы, остальным понадобится въездное разрешение. Лица, не имеющие при себе никаких документов, пропускаются исключительно через КПП Промахонас, где сотрудники украинского посольства выдают переселенцам разрешительный документ. Оформление временной защиты службой по предоставлению убежища занимает до 90 дней. Запросить статус беженца можно в Центре приема и идентификации. В течение полугода после подачи прошения работать нельзя. В случае одобрения украинцу выдается трехлетний ВНЖ.

Нельзя забывать об ограничениях на территории Греции, связанных с пандемией: обязательное ношение маски во всех закрытых помещениях и наличие сертификата о вакцинации либо справки о перенесенном заболевании для посещения торговых центров, госучреждений, банков и т. п.

### Информация о предоставлении юридических консультаций и иммиграционных услуг:

- [Афинские новости.](#)



## ГРУЗИЯ



Грузия не относится к государствам, предоставляющим временную защиту, однако позволяет оформить статус беженца. Для этого необходимо подать соответствующее заявление в Министерство внутренних дел или любой государственный орган. На рассмотрение уходит порядка 6–9 месяцев. В это время разрешается работать, отдавать детей в школу или садик, пребывать в специальном центре для беженцев.

Если у украинца возникают проблемы с поиском работы, власти регистрируют его как безработное лицо и оказывают помощь с трудоустройством. В случае одобрения прошения иностранцу выдается соответствующее удостоверение. Каждый год необходимо проходить повторную регистрацию.

### Помощь юристов:

- [Агентство ООН по делам беженцев.](#)

## ВЕЛИКОБРИТАНИЯ

Получить статус беженца в Великобритании могут те украинцы, чьи родственники уже проживают в стране, а также те, кто смог найти спонсора среди резидентов государства. В первом случае необходима специальная семейная виза для пересечения границы. Подать заявку можно в любой визовый центр Великобритании. В случае одобрения прошения украинцу выдается трехлетнее разрешение на проживание с правом трудоустройства.

Юридическая помощь в вопросах беженства и иммиграции:

- [волонтерская организация.](#)



## ИРЛАНДИЯ

Правительство страны приняло решение об отмене визового режима для граждан Украины. Теперь они имеют право в течение 90 дней находиться на территории Ирландии без виз. За это время иммигранты обязаны запросить годовой ВНЖ (временную защиту) или оформить беженство. Во втором случае заявители не имеют права трудоустройства в течение 6 месяцев, поэтому власти рекомендуют остановить свой выбор на временной защите. Для получения статуса необходимо обратиться в иммиграционную службу. Лицам до 25 лет выплачивается еженедельная помощь в размере 117,70 EUR, от 25 лет — 206 EUR.

Помощь юристов в вопросах предоставления убежища:

- [Департамент Даосич.](#)



## ФИНЛЯНДИЯ



Для получения временной защиты после пересечения границы украинцы должны обратиться в полицию. Переселенцы размещаются в центрах приема беженцев, если им негде остановиться. Спустя примерно 2 недели готовое разрешение на проживание в виде карты отправляется по адресу проживания или в центр приема. До получения документа трудоустройство запрещено. Перемещенным лицам полагается финансовая поддержка в размере от 200 EUR в месяц.

Статус беженца можно запросить при пересечении границы или в отделении полиции. Если иностранец уже оформил временную защиту, то он не сможет оформить беженство пока не истечет срок ее действия.

### Юридическая помощь по вопросам беженства:

- [InfoFinland.](#)

## НИДЕРЛАНДЫ

Правительство государства запретило украинцам подавать заявки на беженство в течение ближайших 6 месяцев. Запросить временную защиту можно в специальных центрах либо муниципалитетах. После регистрации иммигрант получает идентификационный номер и считается жителем Нидерландов. С 1 апреля 2022 года иностранцы могут официально работать без дополнительных разрешений. Перемещенные лица, пребывающие в центрах для переселенцев, получают помощь в размере 60 EUR в неделю на человека. Тем, кто проживает у резидентов страны, выплачивается по 135 EUR в неделю.

Полезная информация и ответы на частые вопросы — [Украинское сообщество в Нидерландах](#).



## КИПР

Украинцы, прибывшие на Кипр после 24 февраля 2022 года, имеют право на временную защиту. Тем, кто уже находился в государстве, срок пребывания будет продлен на 90 дней. Статус не предоставляется автоматически — форму необходимо подать в районную миграционную полицию.

Убежище разрешено запросить на границе или в отделении иммиграционной полиции. Сделать это можно, даже не имея на руках документов. Заявление рассматривается на протяжении 6–9 месяцев. Работать можно спустя месяц после подачи прошения.





## США

Президент США Джо Байден заявил о том, что страна примет 100 000 беженцев из Украины. Однако никаких подробностей о том, как будет реализована эта процедура, на официальных сайтах нет. Известно также, что украинцы, которые пребывали в США на 1 марта 2022 года, смогут получить статус временной защиты (TSP), позволяющий проживать и работать в Соединенных Штатах на протяжении 18 месяцев. Подробностей оформления данного статуса также пока нет.

21 апреля 2022 года Джо Байден объявил о новой программе — *Uniting For Ukraine*, позволяющей украинцам получить право на въезд в США сроком до 2 лет с правом трудоустройства. Принять участие могут граждане Украины, проживавшие на родине до 11 февраля 2022 года и имеющие поддержку спонсора в США.

Подать заявку на спонсорство разрешается любому гражданину Соединенных Штатов. Миграционный процесс инициирует не беженец, а спонсор, которому необходимо подать заявление в Службу гражданства и иммиграции (USCIS) через онлайн-портал. После одобрения кандидатуры украинец получит электронное письмо с инструкциями по созданию личного кабинета в системе. Переселенец должен предоставить информацию о вакцинации от COVID-19, кори и полиомиелита. После выполнения всех требований в учетной записи USCIS украинцу будет выдано разрешение на въезд, действующее 90 дней. Двухлетнее разрешение на въезд оформляется в пограничном пункте США.



## КАНАДА

Правительство Канады запустило временную иммиграционную программу для украинцев — разрешение на экстренные поездки (CUAET). Это позволяет гражданам Украины и членам их семей любой национальности проживать, учиться и работать в Канаде до трех лет. Для участия в программе необходимо подать заявку через [портал иммиграционной службы \(IRCC\)](#). Те, кто уже находится в Канаде, могут продлить свой статус на 3 года на портале IRCC. Подробные инструкции размещены на правительственном [сайте](#).



## ЧТО ДАЛЬШЕ

У граждан Украины есть несколько вариантов пребывания на территории другого государства: безвиз, временная защита и получение статуса беженца. Эти способы отличаются сроком, на протяжении которого можно находиться в стране, а также правами, которые получает иммигрант. Также выехать из Украины легко могут те, у кого есть гражданство ЕС либо иного государства, вид на жительство или рабочая виза.

### Пребывание в ЕС по безвизу

В 2017 году во время рабочего визита в Европарламент пятого президента Петра Порошенко был подписан договор о введении безвизового режима для владельцев украинского паспорта. Благодаря этому граждане Украины получили возможность без визы посещать 30 стран мира — государства-участники ЕС и Шенгенской зоны. Исключение составляют Ирландия и Великобритания.

Таким образом украинцы имеют право въезжать на территорию европейских стран по биометрическому загранпаспорту без оформления виз. Находиться на территории государств разрешено до 90 дней в полугодие. При этом работать или учиться на данном основании нельзя.



## ЧТО ДАЛЬШЕ

### Временная защита в ЕС: что это, как получить, какие дает права и обязанности, плюсы и минусы

Европейский союз привел в действие [Директиву о временной защите](#), согласно которой перемещенные лица получают право находиться на территории стран-участниц без виз и других въездных документов на протяжении года. В зависимости от ситуации в Украине этот срок может продлеваться до трех лет, но также действие директивы может быть прекращено. Иммигранты имеют право на трудоустройство, медицинское обслуживание, снабжение жильем, социальное и финансовое обеспечение, а также обучение детей.

Временная защита может предоставляться автоматически (как в Польше) или после обращения в уполномоченные органы. Оформление статуса занимает максимум 45 дней, а иногда выдается за несколько минут. После пересечения границы первой страны ЕС украинец имеет право поехать туда, где его встретят родственники или где ему комфортнее будет находиться.

#### Плюсы:

- быстрое оформление;
- право на трудоустройство сразу после приезда;
- возможность вернуться на родину в любой момент.

Минус временной защиты состоит в том, что она не бесконечна — действие директивы будет прекращено после установления безопасной обстановки в Украине. Поэтому тем, кто не успел или не захотел за время пребывания в Европе найти основание для получения ВНЖ, придется незамедлительно отправиться домой.

## ЧТО ДАЛЬШЕ

### Статус беженца: что это, как получить, какие дает права и обязанности, плюсы и минусы

Страны Евросоюза предоставляют иностранцам статус беженца согласно [Женевской конвенции](#). Его можно запросить в момент пересечения границы, обратившись с соответствующей просьбой к сотруднику пограничной службы, или в уполномоченном государственном органе после въезда. Сделать это можно исключительно в первом безопасном государстве, куда прибыл беженец.

Получение статуса — достаточно продолжительная процедура, занимающая порядка полугода. На это время у иммигранта изымаются документы, поэтому до завершения рассмотрения заявления покидать страну нельзя (за исключением Румынии). Также проситель помещается в специально отведенное место (лагерь), в котором он обязан проживать. Работать нельзя, в некоторых странах до получения статуса беженца, в других — на протяжении 3–9 месяцев с момента подачи заявки. Иммигрант имеет право на бесплатное питание и ограниченную медицинскую помощь.

Преимущество статуса беженца — получение вида на жительство, который позволяет в дальнейшем оформить ПМЖ и гражданство. Минусы:

- отсутствие возможности уехать домой, пока рассматривается заявление;
- невозможность устроиться на работу;
- длительный срок оформления;
- проживание в определенном месте во время рассмотрения заявки без права его покидать.



## ЧТО ДАЛЬШЕ

### Статус беженца: что это, как получить, какие дает права и обязанности, плюсы и минусы

Страны Евросоюза предоставляют иностранцам статус беженца согласно Женевской конвенции. Его можно запросить в момент пересечения границы, обратившись с соответствующей просьбой к сотруднику пограничной службы, или в уполномоченном государственном органе после въезда. Сделать это можно исключительно в первом безопасном государстве, куда прибыл беженец.

Получение статуса — достаточно продолжительная процедура, занимающая порядка полугода. На это время у иммигранта изымаются документы, поэтому до завершения рассмотрения заявления покинуть страну нельзя (за исключением Румынии). Также проситель помещается в специально отведённое место (лагерь), в котором он обязан проживать. Работать нельзя, в некоторых странах до получения статуса беженца, в других — на протяжении 3–9 месяцев с момента подачи заявки. Иммигрант имеет право на бесплатное питание и ограниченную медицинскую помощь.

Преимущество статуса беженца — получение вида на жительство, который позволяет в дальнейшем оформить ПМЖ и гражданство. Минусы:

- отсутствие возможности уехать домой, пока рассматривается заявление;
- невозможность устроиться на работу;
- длительный срок оформления;
- проживание в определенном месте во время рассмотрения заявки без права его покидать.



## ГДЕ ЖИВУТ БЕЖЕНЦЫ И КАК НАЙТИ ЖИЛЬЕ

Беженцы могут найти временное пристанище в специальных приемных центрах, где предоставляется спальное место и питание. Стоит учитывать, что претенденты на статус беженца не могут покидать центры до рассмотрения заявки. В Европе действует большое количество волонтерских организаций, которые предлагают бесплатную помощь с размещением. Полезные ресурсы для поиска жилья:

- [Host4Ukraine](#) — поиск во всем мире;
- [Airbnb](#) — жилье на непродолжительный срок;
- [Couchsurfing](#) — поселение у местных жителей;
- [Help 380](#) — помощь с размещением, питанием, транспортом;
- [Shelter for UA](#) — жилье во всем мире;
- [Ukraine support](#) — жилье в Польше;
- [Hospitality Helps](#) — размещение в отелях;
- [Прихисток](#) — поиск в Украине и по всему миру;
- [Shelter UKR](#) — предложения в Европе.



## КАК БЕЖЕНЦАМ ИЗ УКРАИНЫ **ПОЛУЧИТЬ ФИНАНСОВУЮ ПОМОЩЬ**

Государства предлагают украинцам разные суммы материальной помощи и разную продолжительность поддержки. Например, в Польше переселенцы получают 300 PLN единоразово (64 EUR), семьи с детьми — по 500 PLN (107 EUR) в месяц, а в Эстонии — по 292 EUR ежемесячно на протяжении 9 месяцев. В некоторых странах, таких как Нидерланды и Словения, сумма зависит от того, проживает ли иммигрант в принимающем центре или в чьей-то семье. Ограничений в использовании средств нет, но предназначены они для покупки одежды, обуви, еды, средств гигиены и оплаты жилья.

Большинство стран не публикуют подробностей получения финансовой помощи, поэтому информацию необходимо узнавать в пунктах приема беженцев. Известно, что в Польше для получения выплат необходимо предварительно получить индивидуальный номер PESEL, в Чехии — открыть счет в банке ČSOB, куда будут зачисляться средства. В Ирландии нужно подать заявление на пособие в уполномоченный офис, где сотрудники помогут с оформлением заявки и получение PPSN — идентификационного номера. Деньги выплачиваются еженедельно через почтовое отделение.





## КАК УСТРОИТЬСЯ НА РАБОТУ **БЕЖЕНЦУ ИЗ УКРАИНЫ**

Трудоустройство для переселенцев из Украины в других странах доступно, но есть нюансы. Во-первых, все зависит от запрашиваемого статуса. Претенденты на беженство, как правило, не могут работать на протяжении рассмотрения заявки (около 6 месяцев). Временная защита позволяет устраиваться на работу в первый день после приезда (если она предоставляется автоматически, например) либо после получения разрешения на проживание, что занимает в среднем несколько дней.

Ряд стран упростили процедуру трудоустройства для украинцев. Если раньше нужно было оформлять разрешение на трудоустройство и визу специального типа, то теперь такой необходимости нет. Достаточно заключить трудовой договор с нанимателем.



## ЧТО ДЕЛАТЬ СЕМЬЯМ С ДЕТЬМИ



Лица старше 16 лет могут свободно пересекать границу самостоятельно по заграничному или внутреннему пластиковому паспорту. На время военного положения в Украине действуют следующие правила вывоза за границу детей возрастом до 16 лет:

- сопровождаем может выступать родитель, бабушка, дедушка, совершеннолетний брат или сестра, мачеха, отчим и другое лицо, уполномоченное родителями;
- обязательно наличие документа, подтверждающего родство (свидетельства о рождении), если сопровождаем является родственник;
- нотариально подтвержденное согласие одного из родителей на выезд ребенка необходимо, если сопровождающее лицо не является родственником (заверение можно получить в органах опеки и попечительства).

Ряд стран предусматривают дополнительную финансовую поддержку для семей с детьми. Например, в Латвии, помимо общеустановленной помощи, родителю выплачивается 109 EUR в первый раз и по 76 EUR в месяц в дальнейшем, в Ирландии — 140 EUR ежемесячно, в Финляндии — 206 EUR для просителей беженства. В любом случае дети имеют право на посещение садиков и школ после получения семьей временной защиты или статуса беженца.

## КАК ЗАКОННО ОСТАТЬСЯ **В ЕВРОПЕ ИЛИ АМЕРИКЕ ПОСЛЕ ВОЙНЫ**

Срок действия статуса беженца и временной защиты зависит от развития событий в Украине: после окончания войны временная защита прекращается сразу же, а беженство пересматривается. В случае, если родина иммигранта вновь стала безопасной, статус аннулируется. Если украинец не оформил ни один из вариантов убежища, но имеет право на безвизовое пребывание, то его срок нахождения в странах ЕС и Шенгенской зоны ограничен 90 днями.

Очевидно, любой из трех описанных выше способов эмиграции из Украины предполагает, что рано или поздно иностранец вернется на родину. Тем, кто планирует и дальше проживать за рубежом, стоит позаботиться об оформлении вида на жительство. Его можно получить на основании трудоустройства, ведения бизнеса, воссоединения с родственниками, обучения в местном вузе и т. д. ВНЖ дает украинцу право легально проживать в другой стране в течение одного года и регулярно продлевать документ, а также в дальнейшем получить ПМЖ (разрешение на постоянное проживание) и гражданство.



## КАК ЗАКОННО ОСТАТЬСЯ **В ЕВРОПЕ ИЛИ АМЕРИКЕ ПОСЛЕ ВОЙНЫ**

Идеальный вариант для тех, кто хочет остаться за границей — гражданство ЕС, которое даёт право посещать без виз 180–190 государств (зависит от страны, выдавшей паспорт), в том числе Соединённые Штаты Америки и Канаду. Также владелец европейского паспорта получает возможность жить неограниченное время на территории любого государства-участника ЕС, вести там трудовую деятельность и бизнес, обучать детей в лучших вузах и пользоваться другими преимуществами жизни в Европе.

Получить гражданство ЕС можно двумя способами: в стандартном порядке натурализации и по репатриации. Первый вариант предполагает оформление ВНЖ, спустя 5 лет — получение статуса ПМЖ и ещё через 3–5 лет — выдачу паспорта. В среднем натурализация занимает 10 лет, в некоторых случаях этот срок можно сократить (при заключении брака с европейским гражданином).



## КАК ЗАКОННО ОСТАТЬСЯ **В ЕВРОПЕ ИЛИ АМЕРИКЕ ПОСЛЕ ВОЙНЫ**



Репатриация — упрощенная программа получения гражданства на основании происхождения. Воспользоваться ею могут украинцы, чьи предки до прабабушек и прадедушек включительно имели европейский паспорт или соответствующую национальность. Данная программа действует в Германии, Румынии, Болгарии, Польше, Литве, Латвии и Венгрии. Перед подачей заявления претенденту необходимо собрать документы, подтверждающие происхождение предка и родство с ним.

Часто с поиском бумаг возникают проблемы, поскольку они могут находиться в различных архивах, и процесс занимает продолжительное время. Поэтому стоит обратиться к специалистам, которые полностью возьмут на себя эту задачу, что максимально облегчит и ускорит процедуру обретения европейского гражданства. В среднем репатриация занимает от 3 месяцев до 2 лет. После получения паспорта ЕС иммигрант сможет навсегда остаться в понравившейся ему стране Евросоюза и перевезти свою семью.



**International Expert**  
*лидер на рынке иммиграционных услуг*



0 (800) 35-71-72



Киев, ул. Голосеевская 9



[International.expert](http://International.expert)



[office@international.expert](mailto:office@international.expert)

